



УПРАВЛЕНИЕ ФЕДЕРАЛЬНОЙ СЛУЖБЫ  
ГОСУДАРСТВЕННОЙ СТАТИСТИКИ  
ПО Г. МОСКВЕ И МОСКОВСКОЙ ОБЛАСТИ

# Оперативные данные по рынку платных услуг в Московской области



октябрь 2022 года



# Оперативные данные по рынку платных услуг

октябрь 2022 года

- 01 Динамика индексов физического объёма платных услуг населению
- 02 Объем платных услуг населению по видам
- 03 Структура объема платных услуг населению
- 04 Объем бытовых услуг населению по видам
- 05 Структура объема бытовых услуг населению

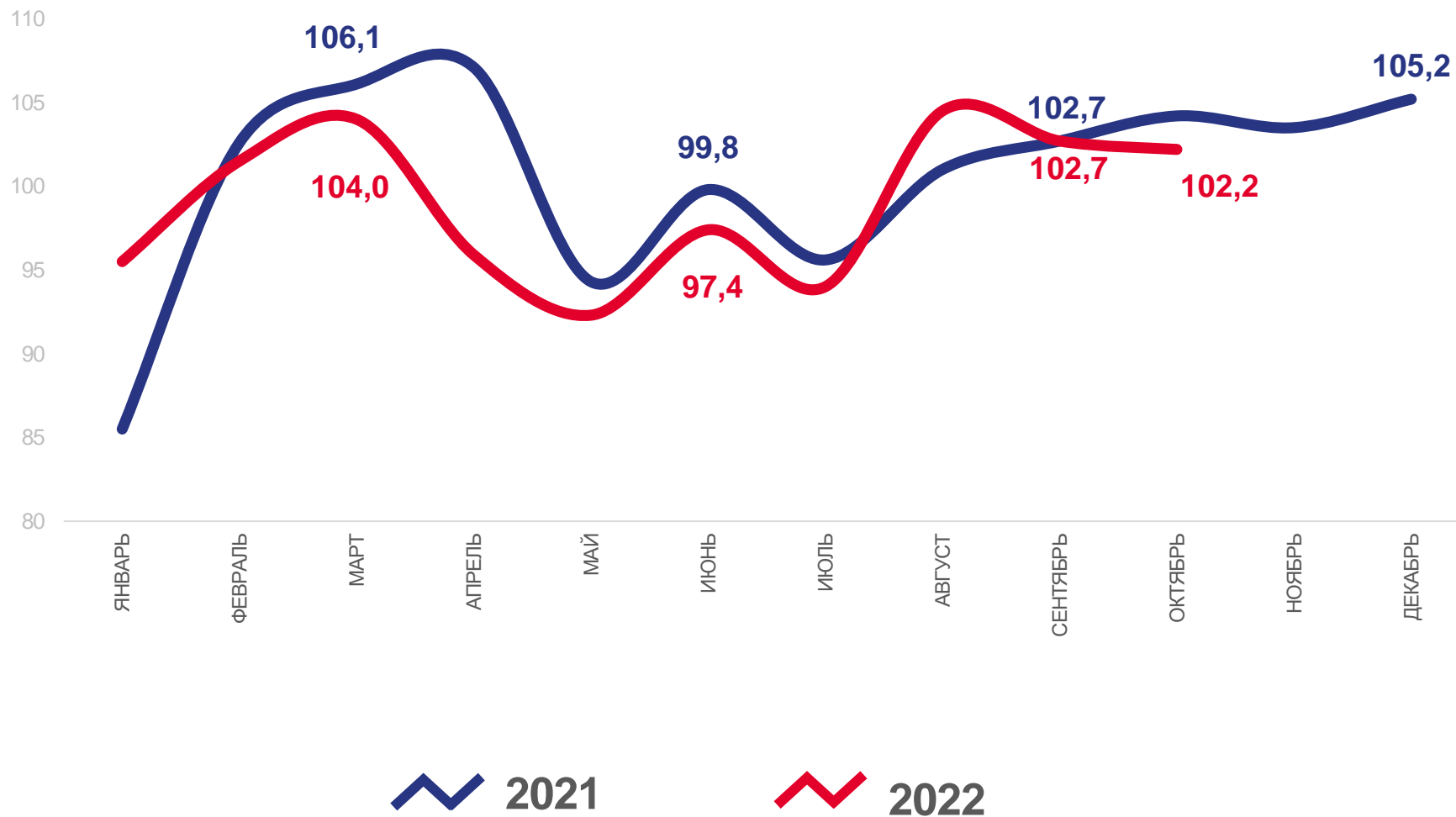


# ДИНАМИКА ИНДЕКСОВ ФИЗИЧЕСКОГО ОБЪЁМА ПЛАТНЫХ УСЛУГ НАСЕЛЕНИЮ

октябрь 2022 г.  
к сентябрю 2022 г., %



102,2





# ПЛАТНЫЕ УСЛУГИ

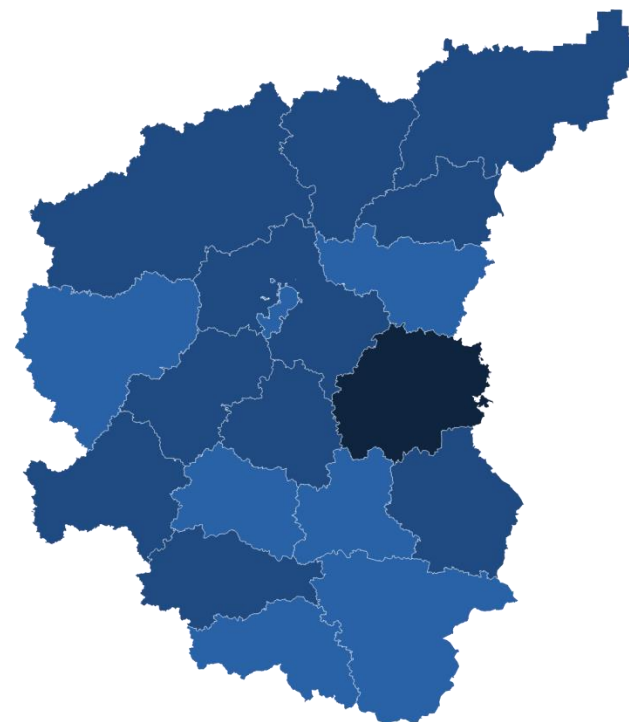
октябрь 2022 г. в % к сентябрю 2022 г.

## Регионы с наибольшими и наименьшими значениями



**14** субъектов ЦФО  
значение индекса **больше**,  
чем по России

**4** субъекта ЦФО  
значение индекса **меньше**,  
чем по России



от 95,9 до 102,1

от 102,1 до 108,3

от 108,3 до 114,5





# ОБЪЕМ ПЛАТНЫХ УСЛУГ НАСЕЛЕНИЮ ПО ВИДАМ

октябрь 2022 г. в % к сентябрю 2022 г.



**125,8**

**115,9**

**95,9**

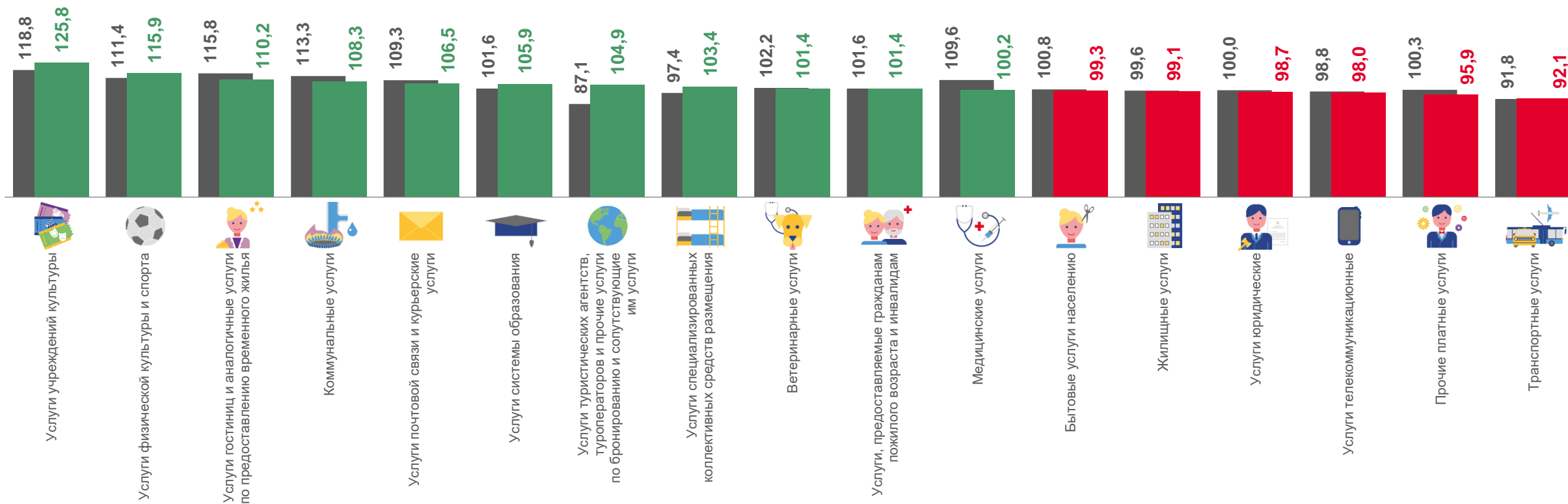
**92,1**

Услуги учреждений культуры

Услуги физической культуры и спорта

Прочие платные услуги

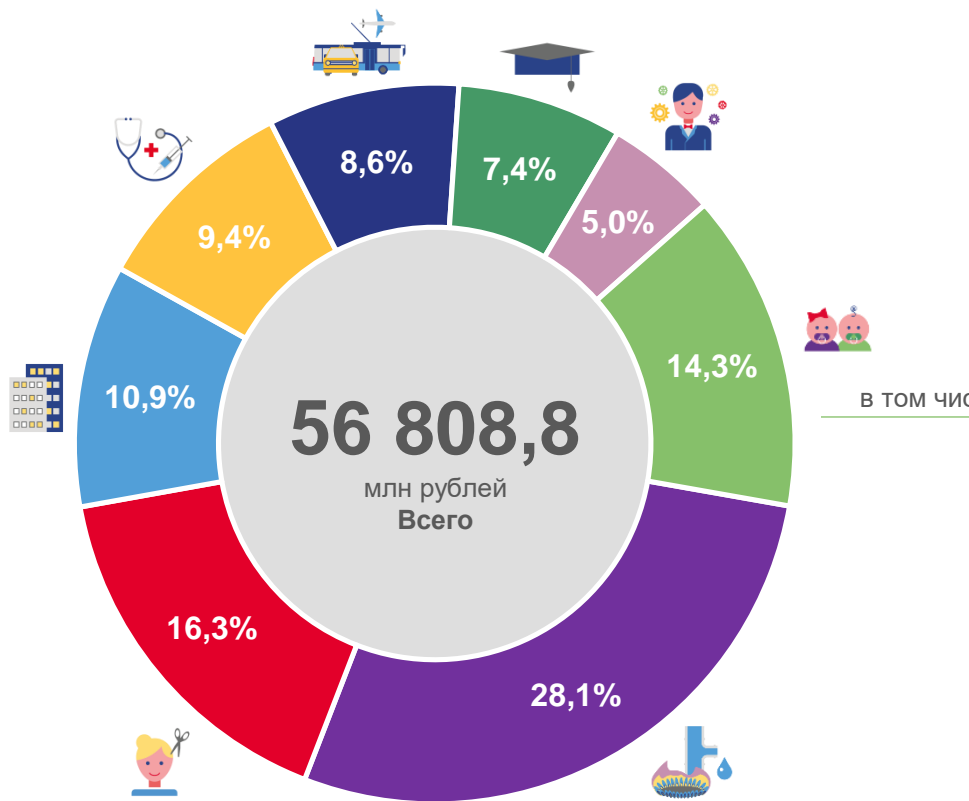
Транспортные услуги





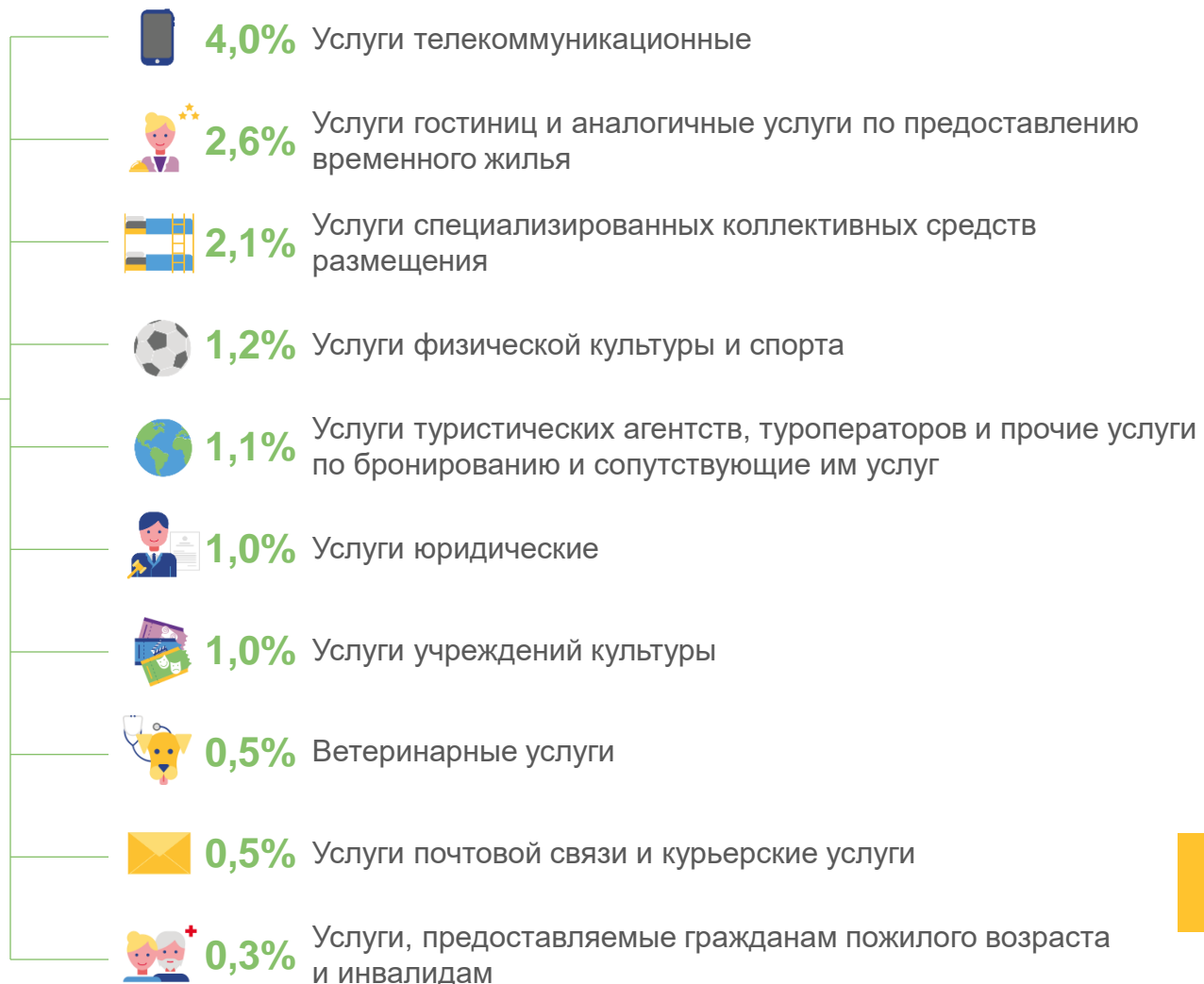
# СТРУКТУРА ОБЪЁМА ПЛАТНЫХ УСЛУГ НАСЕЛЕНИЮ

октябрь 2022 г.



- Коммунальные услуги
- Бытовые услуги населению
- Жилищные услуги
- Медицинские услуги
- Транспортные услуги
- Услуги системы образования
- Прочие платные услуги
- Другие услуги

в том числе:





# ОБЪЕМ БЫТОВЫХ УСЛУГ НАСЕЛЕНИЮ ПО ВИДАМ

октябрь 2022 г. в % к сентябрю 2022 г.

 **108,8**

 **107,9**

 **92,2**

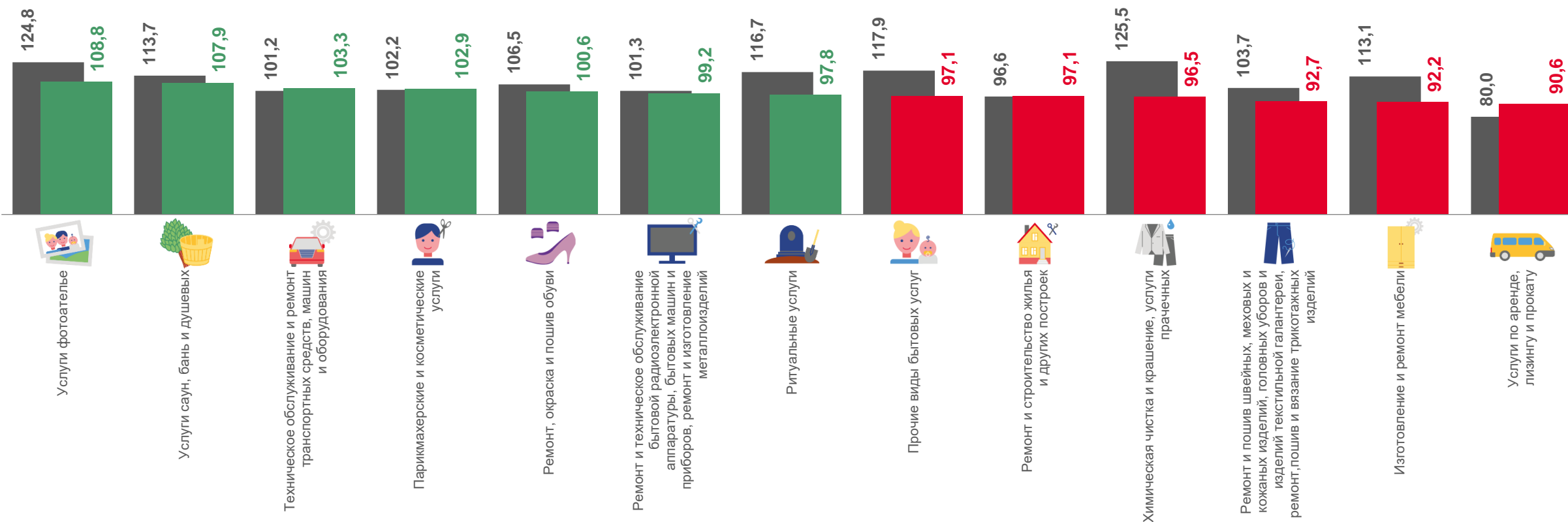
 **90,6**

Услуги фотоателье

Услуги саун, бань и душевых

Изготовление и ремонт мебели

Услуги по аренде, лизингу и прокату

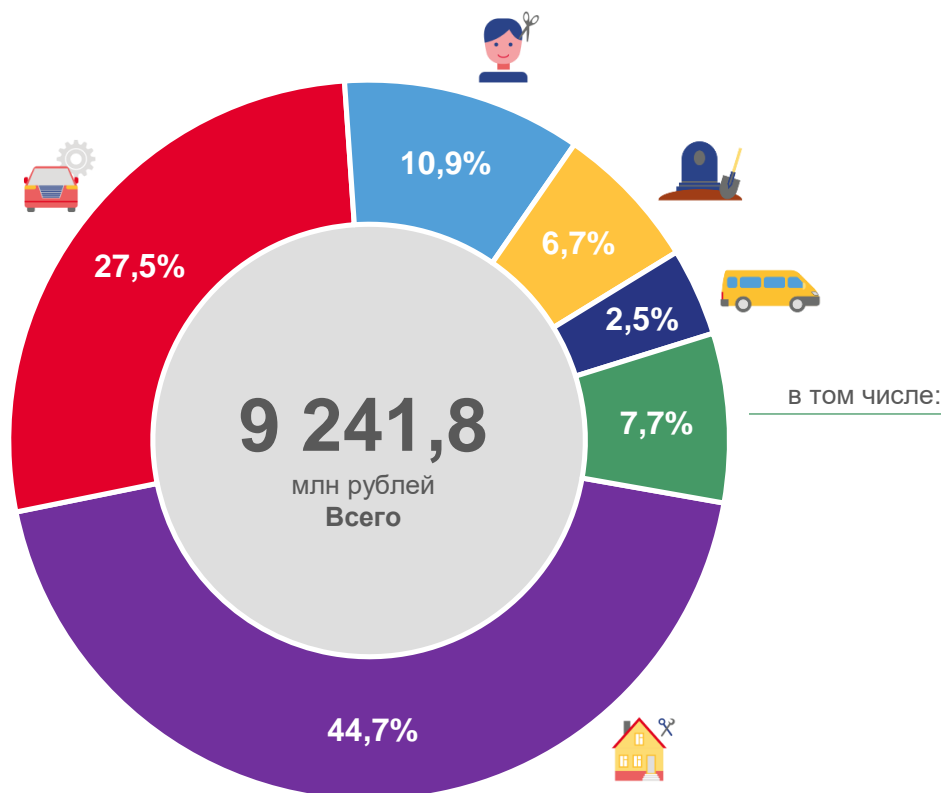


■ Октябрь 2021 г. к сентябрю 2021 г. ■ Октябрь 2022 г. к сентябрю 2022 г.

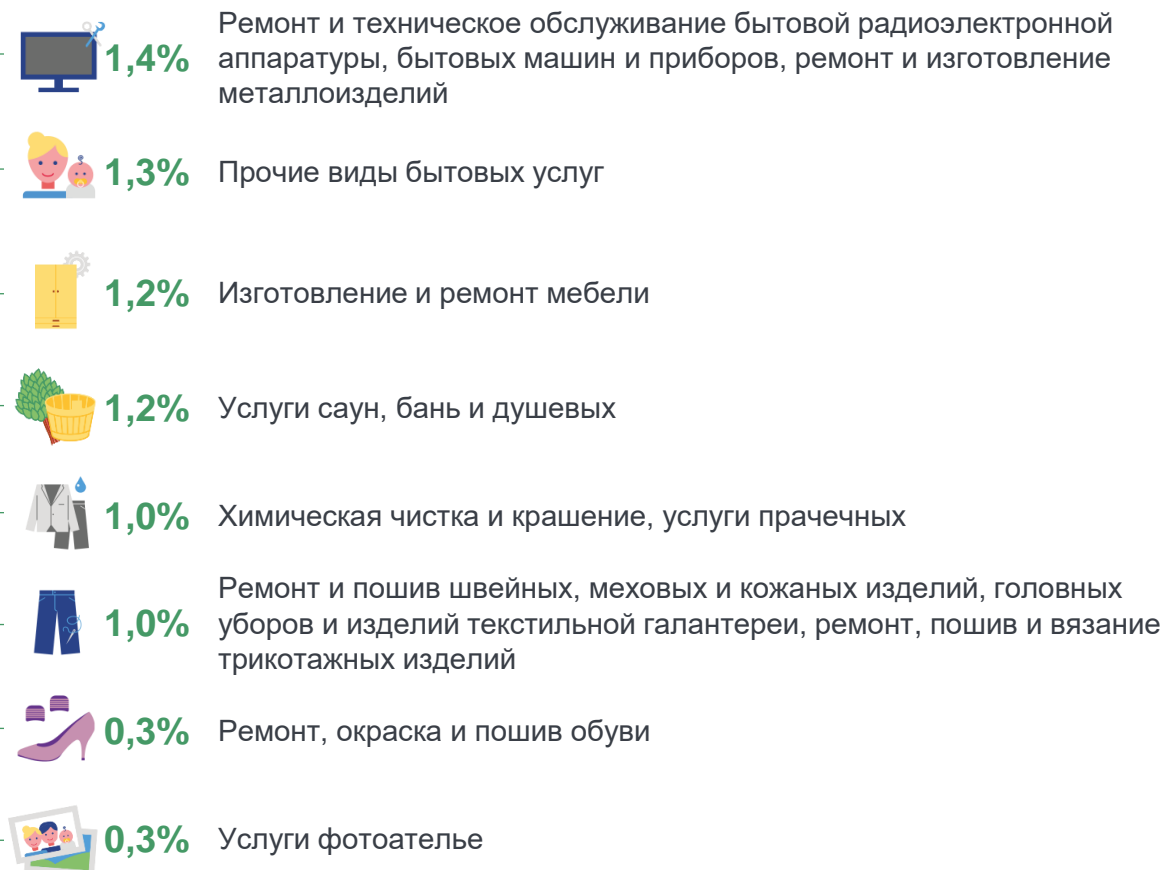


# СТРУКТУРА ОБЪЁМА БЫТОВЫХ УСЛУГ НАСЕЛЕНИЮ

октябрь 2022 г.



в том числе:



- Ремонт и строительство жилья и других построек
- Техническое обслуживание и ремонт транспортных средств, машин и оборудования
- Парикмахерские и косметические услуги
- Ритуальные услуги
- Услуги по аренде, лизингу и прокату
- Другие бытовые услуги



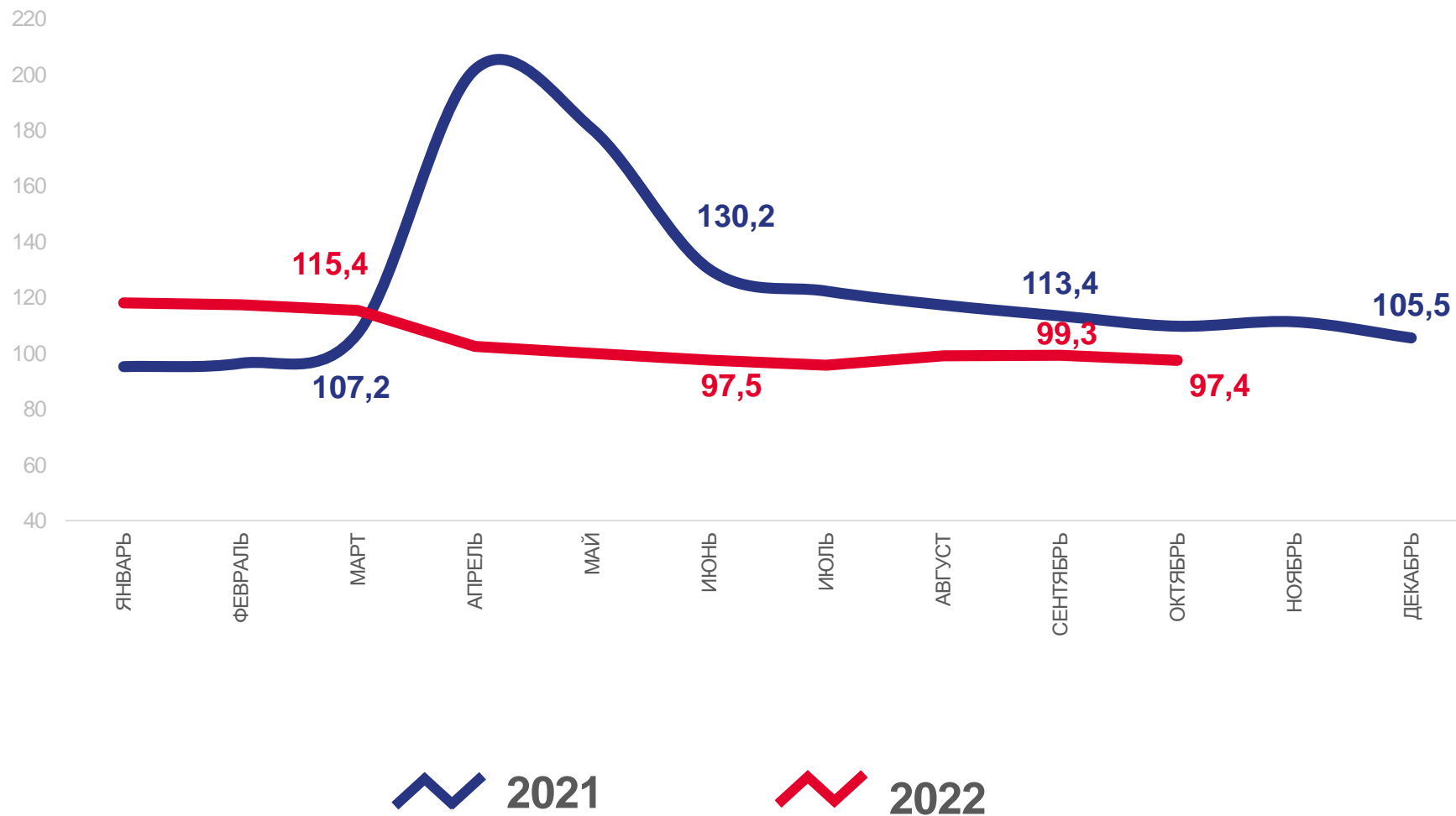


# ДИНАМИКА ИНДЕКСОВ ФИЗИЧЕСКОГО ОБЪЁМА ПЛАТНЫХ УСЛУГ НАСЕЛЕНИЮ

октябрь 2022 г.  
к октябрю 2021 г., %



97,4





# ПЛАТНЫЕ УСЛУГИ

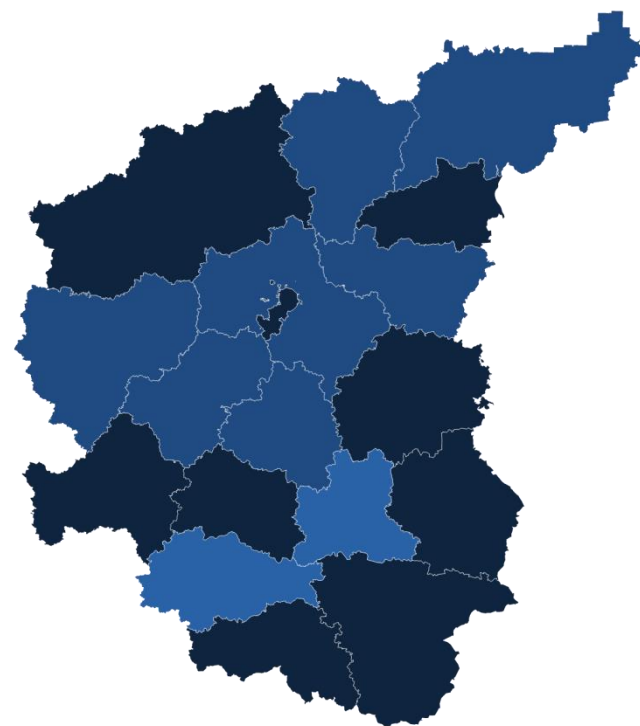
октябрь 2022 г. в % к октябрю 2021 г.

## Регионы с наибольшими и наименьшими значениями



**3** субъекта ЦФО  
значение индекса **больше**,  
чем по России

**15** субъектов ЦФО  
значение индекса **меньше**,  
чем по России



от 92,6 до 95,7

от 95,7 до 98,9

от 98,9 до 102,0





# ОБЪЕМ ПЛАТНЫХ УСЛУГ НАСЕЛЕНИЮ ПО ВИДАМ

октябрь 2022 г. в % к октябрю 2021 г.



 **144,6**

Услуги туристических агентств, туроператоров и прочие услуги по бронированию и сопутствующие им услуги

 **120,1**

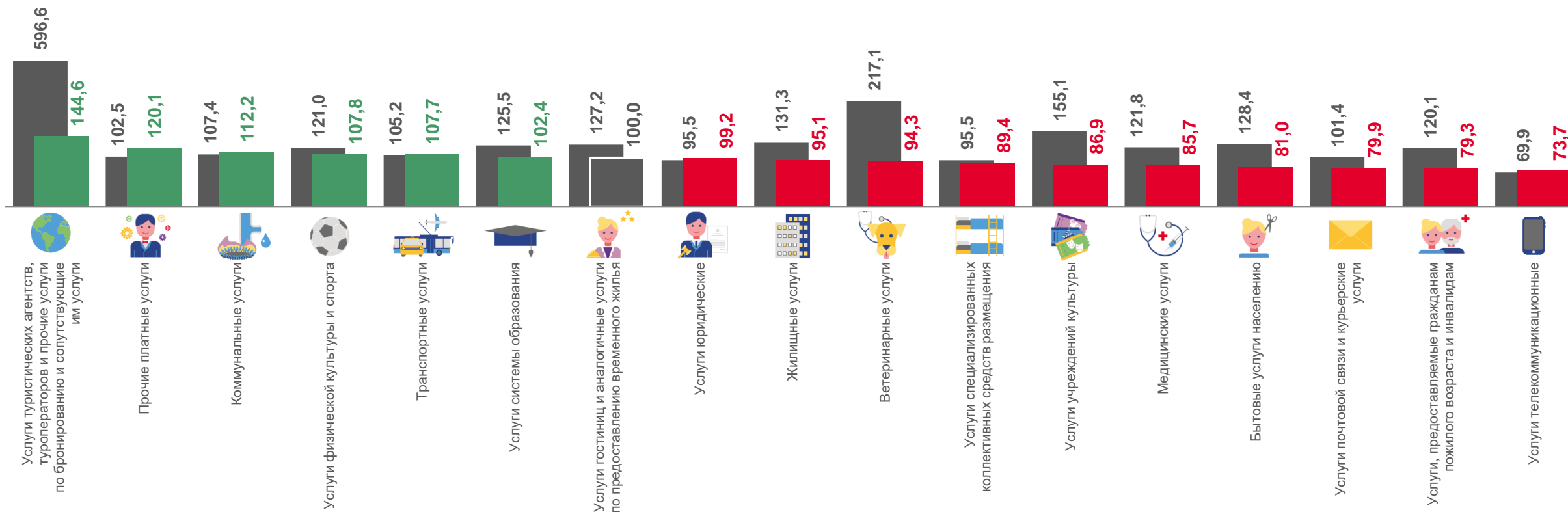
Прочие платные услуги

 **79,3**

Услуги, предоставляемые гражданам пожилого возраста и инвалидам

 **73,7**

Услуги телекоммуникационные





# ОБЪЕМ БЫТОВЫХ УСЛУГ НАСЕЛЕНИЮ ПО ВИДАМ

октябрь 2022 г. в % к октябрю 2021 г.



Ремонт и техническое обслуживание бытовой радиоэлектронной аппаратуры, бытовых машин и приборов, ремонт и изготовление металлоизделий



Услуги саун, бань и душевых



Услуги фотоателье



Услуги по аренде, лизингу и прокату

